

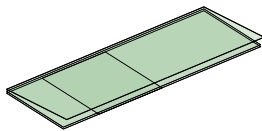
Rapido – sicuro – economico

Gabbioni preassemblati

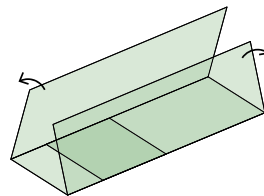
Il sistema di gabbioni preassemblati SYTEC accelera e semplifica in modo significativo l'installazione dei gabbioni. I principali elementi dei gabbioni sono già fissati nella giusta posizione. Inoltre, il posto per il preassemblaggio dei gabbioni non è più necessario. Il prezzo per questo prodotto di qualità è entusiasmante.

Il gabbione preassemblato è disponibile per il pacchetto di base. Ulteriori pareti laterali e coperchi vengono ordinati secondo le necessità. Per il montaggio finale in cantiere occorre avvitare manualmente delle spirali o fissare delle graffe mediante un apposito macchinario.

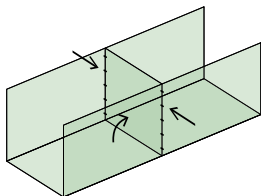
Procedura



1 Pacchetto di base preassemblato, chiuso

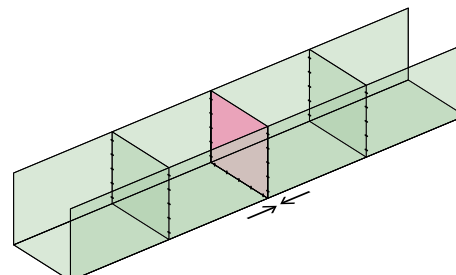


2 Aprire il pacchetto di base



3 Aprire il diaframma e collegare le pareti longitudinali (mediante spirali o graffe)

Se è stato ordinato il pacchetto di base senza diaframma o se la lunghezza dei gabbioni è ≤ 2.00 m, saltare il punto 3



4 Posizionare il pacchetto di base e collegarlo al set di pareti laterali e al successivo pacchetto di base

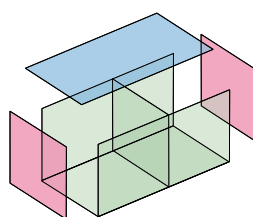
5 Montare i distanziatori SYTEC come indicato nelle prescrizioni di montaggio e riempire il gabbione



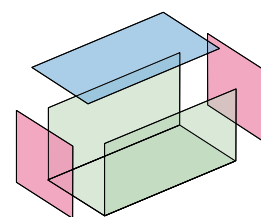
Filmato

Gabbione completo

- 1 pacchetto di base (preassemblato)
- 2 set pareti laterali (componenti singoli)
- 1 set coperchio (componente singolo)



con diaframma



senza diaframma